


LISCIATRICE PMT 46

Le lisciatrici della linea PMT 46 sono le macchine ideali per effettuare rapide livellature di sottofondi in calcestruzzo, pannelli prefabbricati, scantinati, pavimenti industriali. Completa di impugnatura pieghevole per diminuire l'ingombro nei trasporti e di protezione motore utile come aggancio per il sollevamento. Dispone inoltre di vari accessori (pale, piatto, ecc.) in base al tipo di pavimentazione da lisciare.

- Sviluppata appositamente per lavorare medie e grandi superfici.
- Ideale per lisciare pavimentazioni industriali, parcheggi, centri commerciali.
- Idonea anche per la realizzazione di manufatti prefabbricati.
- Grande diametro di lisciatura pari a 1200 mm.
- Agevole da manovrare grazie all'ottimo bilanciamento.



Pratico e sicuro sistema di arresto delle pale.



Dotata di pratico gancio di sollevamento per le operazioni di carico/scarico.



Acceleratore a leva esterno per interventi di manutenzione immediati.






Facilmente manovrabile verso la direzione voluta, premendo o sollevando l'impugnatura.



DOTAZIONE

Pale da finitura, istruzioni d'uso.

ACCESSORI

Descrizione	Codice	Prezzo
 Disco lisciatura 120	TBP470	€ 144,00
 Set pale e finitura	TBF061802	€ 62,00
 Set pale combinate	TBC0818	€ 82,00

Caratteristiche tecniche

Modello	PMT 46
Potenza	9,0 Cv Honda GX 270
Alimentazione	Benzina
Giri min a vuoto	117-167
Larghezza lavoro	1180 mm
Dimensioni LxAxP	-
Peso	120 Kg
Informazioni per ordinare	
Codice	PMT46H.4
Prezzo	€ 2.814,00